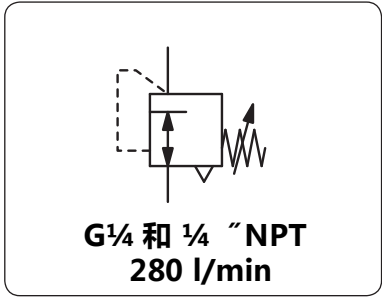


5311/ 53.14高精度减压阀, 精度到5 mbar

描述	高精度减压阀53.11是能证明Duray公司先进生产工艺的代表产品, 无论入口压力及流量的变化, 出口压力能始终维持高精度的稳定性, 入口压力的变化仅能使之出口压力变化1mbar。	
注意事项	为避免漏气, 顶部螺母必须拧紧	
适用介质	干燥无油的, 且经过25µm滤清器过滤的压缩空气	
入口压力	max. 10 bar	
精度	入口压力变化对出口压力的影响 < 1mbar 流量的变化对出口压力的影响 < 5mbar	
气量消耗	max. 2 l/min, 取决于出口压力	
调压方式	手轮带锁紧螺母, 用于面板安装	安装方向 任意
排放功能	带自排放, 排放阀直径是调压阀主阀直径的6倍	
压力表接口	阀体两侧各一个G1/4或1/4NPT接口, 何种接口取决于主阀接口	
工作温度	0 °C - 70 °C, 适当条件下的压缩空气可降至 -30 °C	
材质	阀体: 压铸铝	压力感应腔: 镀铜合金
	密封: NBR/Buna-N	



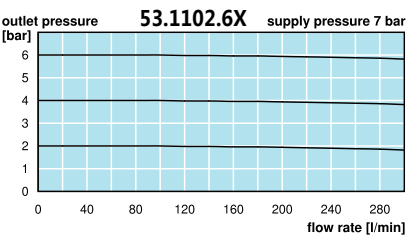
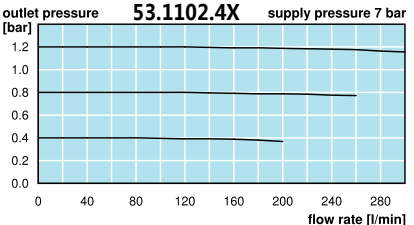
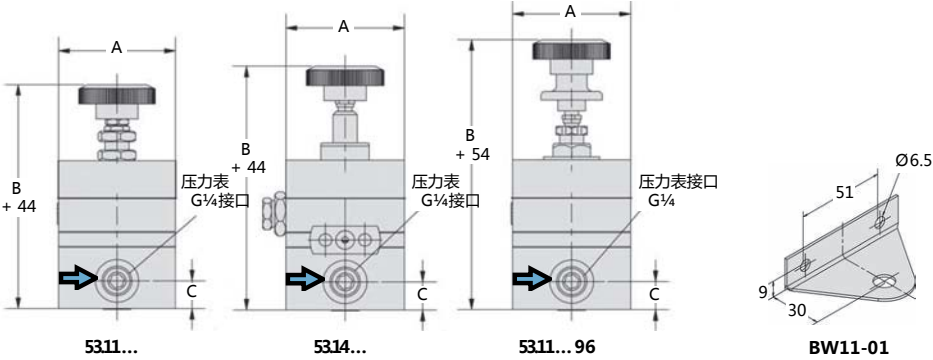
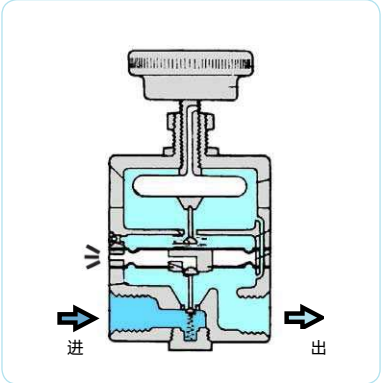
尺寸			描述	Kv值	流量		接口	出口压力	型号
A	B	C			(m³/h)	m³/h*1			

精密减压阀				最大入口压力10 bar, 自排放, 常量泄放, 精度 5 mbar				稳压器	
54	70	14	标准	0.16	17	280	G 1/4	0.14 ... 1.7	53.1102.4X
								0.14 ... 4.0	53.1102.5X
								0.14 ... 8.0	53.1102.6X
54	70	14	标准	0.16	17	280	1/4" NPT	0.14 ... 1.7	53.1102.00
								0.14 ... 4.0	53.1103.00
								0.14 ... 8.0	53.1104.00
54	70	14	6 : 1传动比	0.16	17	280	1/4" NPT	0.14 ... 1.7	53.1102.96
								0.14 ... 4.0	53.1103.96
								0.14 ... 8.0	53.1104.96
54	70	14	旁路1/8"NPT 排放口	0.16	17	280	1/4" NPT	0.14 ... 1.7	53.1402.00
								0.14 ... 4.0	53.1403.00
								0.14 ... 8.0	53.1404.00



特殊可选		
防干扰帽	铝合金制, 用扳手调节, 防干扰, 总高109mm	53.1.T

配件		
压力表 安装支架	Ø 50 mm, 0...*2 bar, G 1/4 碳钢, 安装螺母在设备上	MA5002-...*2 BW11-01



*1 在7 bar 入口压力和 1.4 bar 出口压力下
*2 02 = 0...2.5 bar, 04 = 0...4 bar, 10 = 0...10 bar



Order example:
53.1102.4X
www.duray-control.cn