R02/RL14 低压减压阀 最小压力20 mbar 同样适用于油类

描述	低压调压器R02/RL14系列更为灵活，可手动调压，微压出口压力控制，内置安全阀，不适合在密闭的空间中用于燃烧气体等危险性气体。
适用介质	压缩空气，丙烷，丁烷及其他无腐蚀性气体。RL系列可用于油。
入口压力	max.16bar,10bar,6bar对应型号参照规格参数表
精度	5%FS压力偏差（在最小压力及流量时） 15%FS压力偏差（在最大压力及流量时）
气量消耗	无常量泄放
安装方向	任意
调压方式	RL14-0: 工厂预设 R02-5/-6: 手柄调节，最多可旋转11圈调至需要的压力， R02-2/-3/-4: T型手柄
排放功能	无排放功能
压力表接口	除了R02-5/-6 and RL14-0，阀体两侧各有一个G¼接口
工作温度	-20 °C-60 °C
材质	阀体：压铸锌　　密封：NBR/Buna-N　　主阀：黄铜

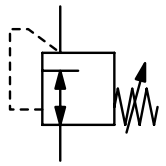

G¼ up to G¾
25... 50/1400 mbar

尺寸 A mm	B mm	ØT mm	流量 l/min	建议入口压力	接口 G	出口压力 mbar	型号
低压减压阀				最大入口压力 16 bar, 无排放功能 无压力表			**R02-5/-6**
100	68	68	13	2.5	G¼	25... 50	**R02-524-00**
100	68	68	7	6.0	G¼	20... 200	**R02-524-05**
100	68	68	26	6.0	G¼	70... 200	**R02-522-01**
100	68	68	50	2.5	G¼	30... 200	**R02-524-06**
100	68	68	7	2.5	G¼	20... 1400	**R02-524-08**
103	50	83	40	6.0	G⅜*1	350... 1400	**R02-626**
103	50	83	140	6.0	G⅜*1	350... 1400	**R02-627**
低压减压阀				最大入口压力 10 bar, 无排放功能			**R02-2/-3/-4**
138	127	117	140	2.5	G½	20... 150	**R02-411-01**
138	127	117	140	2.5	G½	50... 500	**R02-211**
160	136	145	280	2.5	G¾*2	50... 500	**R02-321**
油类减压阀				最大入口压力6/10 bar, 无排放功能			**RL14**
65	32	59	0.3	max. 6	G¼	preset 100	**RL14-001**
65	70	68	3.0	max. 10	G⅜*1	0... 2500	**RL14-504**

附件

压力表	Ø 50 mm, 0.. 4 bar,	G¼, 波登管	用于RL14-504	**MA5002-04**
	Ø 63 mm, 0.. 250 mbar,	G¼, 膜盒式	用于R02-411-01	**MA6302-C3**
	Ø 63 mm, 0.. 0.6 bar,	G¼, 波登管	用于 R02-2/-3	**MA6302-C6**

R02-524-00

R02-627

R02-411-01
配件：压力表

RL14-504
配件：压力表

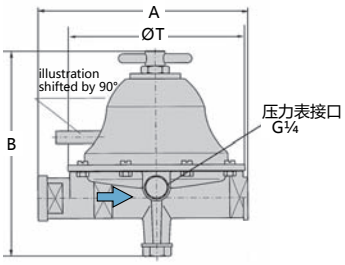

R02-211/-321/-411

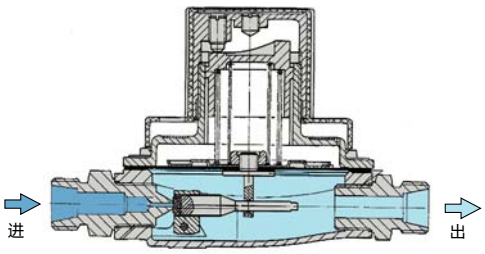

横截面

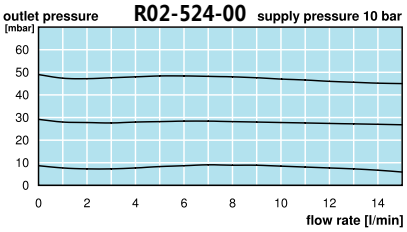

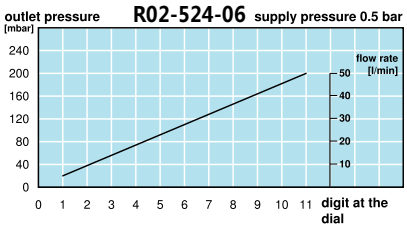

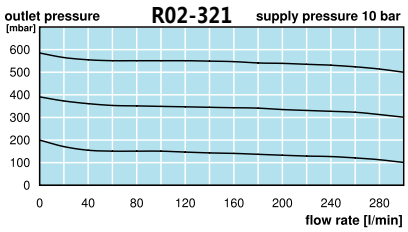

*1 入口为 G¼　　*2 入口为½

Order example:
R02-524-06

www.duray-control.cn