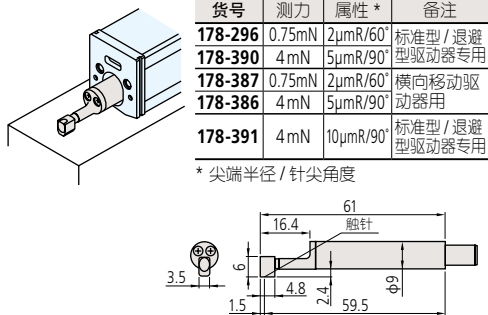


## 用于 Surftest SJ-210/310 选件

### 检出器

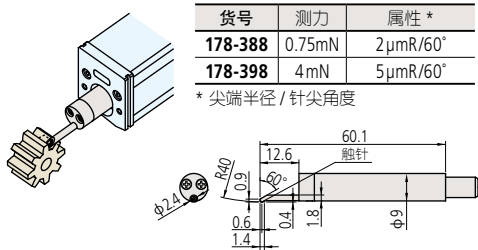
#### ● 标准检出器



货号	测力	属性*	备注
178-296	0.75mN	2 $\mu$ mR/60°	标准型/退避型驱动器专用
178-390	4mN	5 $\mu$ mR/90°	
178-387	0.75mN	2 $\mu$ mR/60°	横向移动驱动器用
178-386	4mN	5 $\mu$ mR/90°	
178-391	4mN	10 $\mu$ mR/90°	标准型/退避型驱动器专用

\* 尖端半径 / 针尖角度

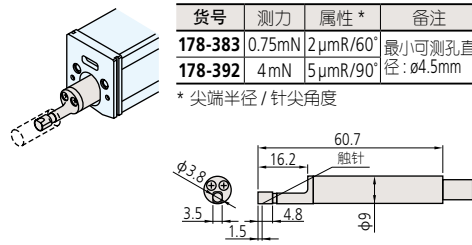
#### ● 齿面用检出器



货号	测力	属性*	备注
178-388	0.75mN	2 $\mu$ mR/60°	
178-398	4mN	5 $\mu$ mR/60°	

\* 尖端半径 / 针尖角度

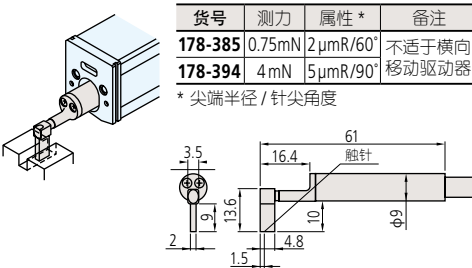
#### ● 小孔检出器



货号	测力	属性*	备注
178-383	0.75mN	2 $\mu$ mR/60°	最小可测孔直径： $\phi$ 4.5mm
178-392	4mN	5 $\mu$ mR/90°	

\* 尖端半径 / 针尖角度

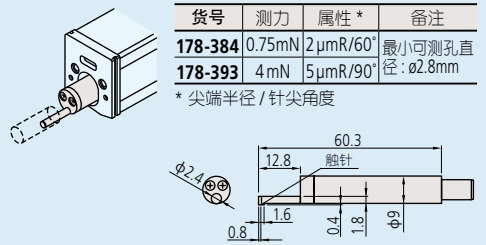
#### ● 深槽检出器



货号	测力	属性*	备注
178-385	0.75mN	2 $\mu$ mR/60°	不适于横向移动驱动器
178-394	4mN	5 $\mu$ mR/90°	

\* 尖端半径 / 针尖角度

#### ● 极小孔检出器



货号	测力	属性*	备注
178-384	0.75mN	2 $\mu$ mR/60°	最小可测孔直径： $\phi$ 2.8mm
178-393	4mN	5 $\mu$ mR/90°	


\* 尖端半径 / 针尖角度

单位：mm

### 触针导头、适配器

#### ● 平面用导头


平面测量触针导头  
No.12AAA217



No.12AAA217  
\*用于SJ-310系列标准驱动/检出器退避型标准配件  
\*此配件不适于横向移动驱动器

#### ● 圆柱面用导头

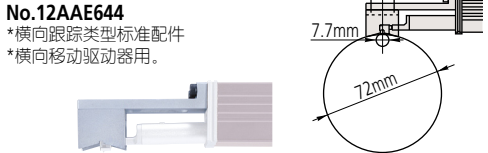
圆柱表面测量触针导头  
No.12AAA218



No.12AAA218  
\*用于SJ-310系列标准驱动/检出器退避型标准配件  
\*此配件不适于横向移动驱动器


#### ● V型适配器

No.12AAE644  
\*横向跟踪类型标准配件  
\*横向移动驱动器用。



#### ● 点接触适配器

No.12AAE643  
\*横向跟踪类型标准配件  
\*横向移动驱动器用。



#### ● 接长杆 (50mm) (注：只可单根使用)

No.12AAA210  
\*此配件不适于横向移动驱动器。  
\*不适于向上测量。



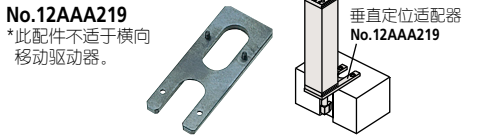
#### ● 延长电缆 (1m) (注：只可单根使用)

No.12BAA303  
\*用于连接演算显示器和驱动器。



#### ● 垂直定位适配器

No.12AAA219  
\*此配件不适于横向移动驱动器。



#### ● 支撑底座

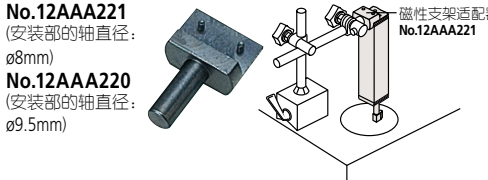
支撑底座  
No.12AAA216



No.12AAA216  
\*用于SJ-310系列标准驱动/检出器退避型标准配件  
\*此配件不适于横向移动驱动器

#### ● 磁性支架适配器

No.12AAA221 (安装部的轴直径： $\phi$ 8mm)  
No.12AAA220 (安装部的轴直径： $\phi$ 9.5mm)



#### ● 高度卡尺适配器

注：触针安装尺寸9x9mm的高度尺专用。  
No.12AAA222