

CHCS-KY25 系列

交流电流传感器

1. 产品介绍

CHCS-KY25 系列交流电流传感器是一种利用电磁感应（互感）原理将被测交流电流转换成与原边电流成比例输出的直流电流或直流电压信号的测量模块，原副边之间高度绝缘，具有高精度、高线性度、高集成度、体积小结构简单、长期工作稳定且适应各种工作环境的特点。广泛地应用在电力、石油、煤矿、化工、铁路、通信、楼宇自控等行业的电气设备的系统控制及检测。

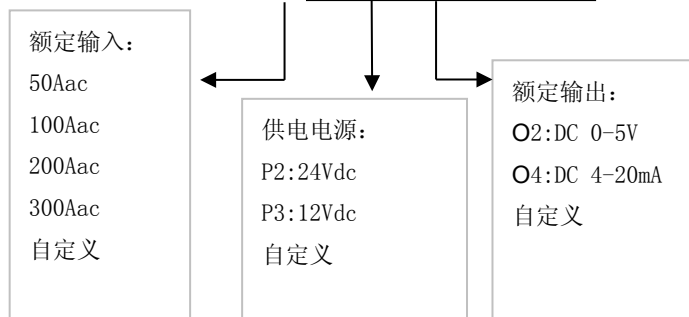
- ★用于测量交流电流 ★响应速度快 ★ 过载能力强 ★精确度高 ★ DIN 导轨安装
- ★原副边高度绝缘



2. 选型信息 (见右图)

额定测量：
50, 100, 200, 300, Aac
额定输出：
O2: DC 0-5V , O4: DC 4-20mA ,
供电电源：
P2: 24Vdc P3: 15Vdc

CHCS-KY25-Power Output



3. 电参数

I_{pn}	额定电流值 (Aac)	50, 100, 200, 300, Aac	
I_P	对应测量电流范围 (Aac)	$120\% * I_{pn}$	
I_{oc}	过载能力 (Aac)	$150\% * I_{pn}$	+ 极性保护
V_{sn}	输出电压 (Vdc)	DC 0-5V	
I_{sn}	输出电流 (mA dc)	DC 4-20mA,	
X	精度	1%	
E_L	线性度误差	0.5%	
V_{or}	输出电压温度漂移 mV/°C	$T_A = -25 \sim +85^\circ C$	< 0.5
I_{or}	输出电流温度漂移 mA/°C	$T_A = -25 \sim +85^\circ C$	< 0.003
V_c	电源电压	$P_n \pm 5\%$	
V_{off}	失调电压 ($T_a = +25^\circ C$)	< 20mV	
I_{off}	失调电流 ($T_a = +25^\circ C$)	< 80uA	
T_r	反应时间	$\leq 300ms$	
f	频率范围	20-2000HZ	
I_c	耗电	$20mA + I_s$	
R_L	负载电阻 Ω	电压输出型: $\geq 10K$ 电流输出型: $V_C = 12V$ 时: 0~250 $V_C = 24V$ 时: 100~	

中霍® 传感 CHCS® Transducer 中霍® 传感 CHCS® Transducer

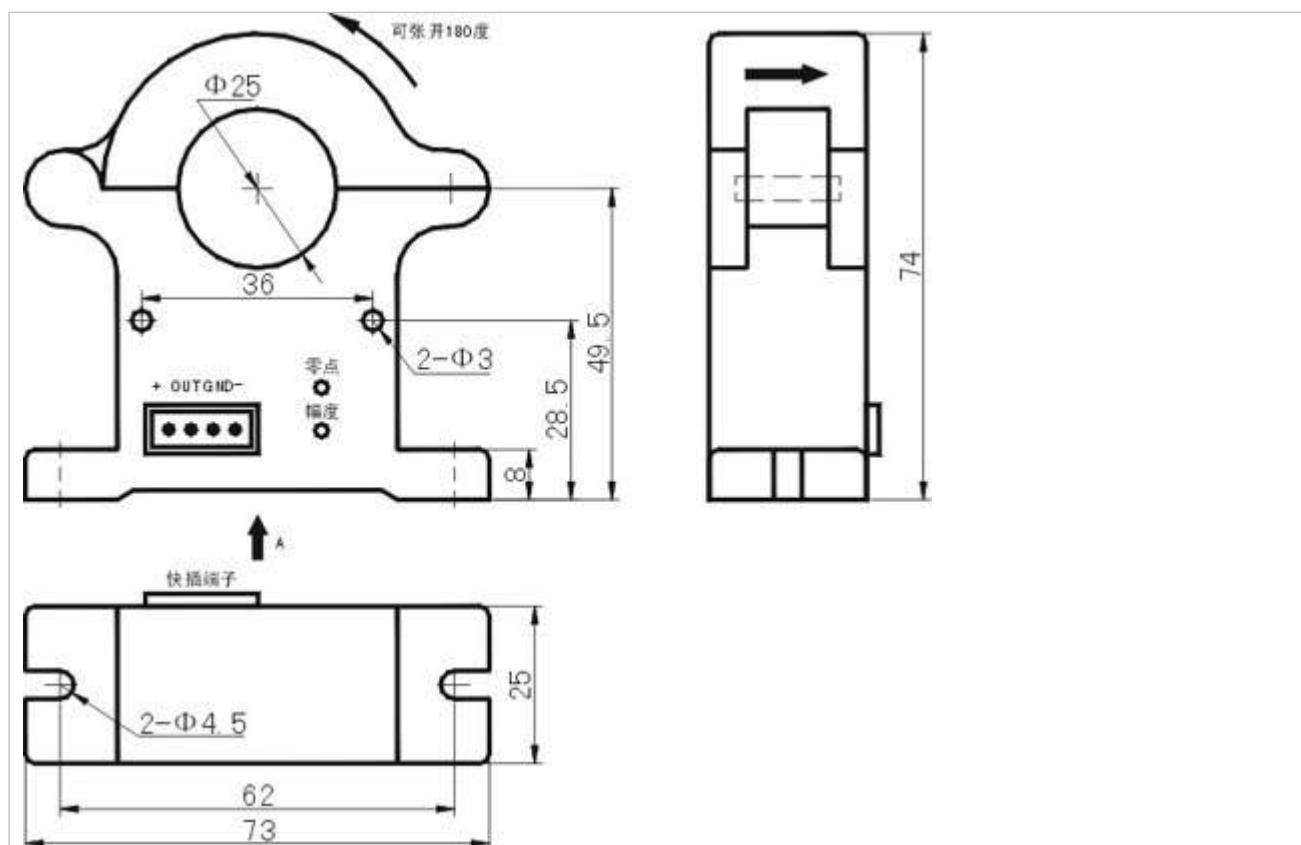
850

Vd 工频耐压 (50HZ, 1min) 3KV

4. 常规参数:

Ta	工作温度	-25 - +85 °C
Ts	贮存温度	-40 - +100 °C
W	重量	约 140g
St	执行标准	GB/T13850-1998idt IEC688: 1992
Hw	工作湿度	20-90% 无凝露
	外壳材料	符合 UL94-V0

5. 结构图



6. 接线定义

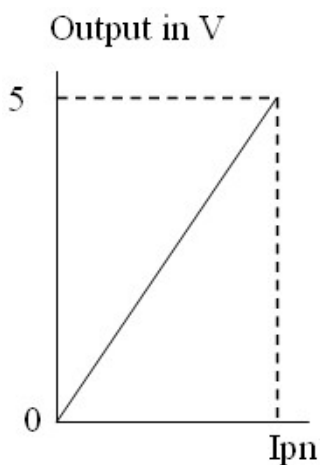
总公差: ±0.5mm

输出方式: 2EDGV-3.81-4P

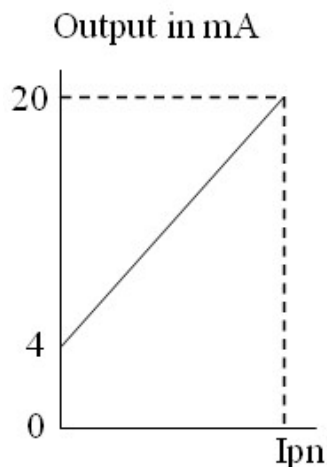
+	OUT	GND	-
电源 Vc	输出 OUT	电源地 GND	空脚

幅度：幅度调节 零点：零点调节，为我公司在 0.02%标准计量下完成，请用户勿任意调试

7.输出曲线



(图 1: 0-5V 输出)



(图 2: 4-20mA 输出)

8.安全事项



1. 接线时注意接线端子的裸露导电部分，尽量防止 ESD 冲击，需要有专业施工经验的工程师才能对该产品进行接线操作。电源、输入、输出的各连接导线必须正确连接，不可错位或反接，否则可能导致产品损坏。
2. 产品安装使用环境应无导电尘埃及腐蚀性
3. 产品上所安装的电位器为公司内部调试校准所用，用户不可调整。
4. 剧烈震动或高温也可能导致产品损坏，请注意使用场合。



1. 请注意电击危险，安装好后，操作人员勿触摸任何裸露导电部分。必要时可对传感器进行防护，如加防护罩等。

注：1. 本公司对该说明书享有解释权，如有异议请联系本公司技术支持。
2. 该说明书会定期更新，请随时关注本公司网站，恕不提前通知。