





中霍® 传感 CHCS® Transducer 中霍® 传感 CHCS® Transducer

高性能高精度电流传感器

型号	额定输入 电流	电流测量 范围	额定输出		响应频率/ 最大值 BW KHz	隔离电 压 Insulat ion voltage (50HZ, 1 min)	工作温度 TA	准确度/线性度	电源电压	响应时 间	安装方式connection			外形
Type	Primary Nominal	Measurin grange (Maximu m current)	Secondary Output	Nominal				Accuracy/Linear ity	Supply Voltage	Respons e Time	PCB	穿孔 Aperture, bu sbar. other	固定安装 fixed installat ions	Photo
	Input		常规输出 Conventio nal output	是否可自 定义参数 Can be customize										
CHCS-ITH-50S系 列	50Arms	100Arms	100mArms	是/Y	0-100KHz	5kV	-40℃-85℃	200ppm/20ppm	±12V~ ±15V	≤1uS	×	Ø12mm	√	
CHCS-ITH-200S系 列	200Arms	300Arms	200mArms	是/Y	0-300KHz	2.5kV	-40℃-85℃	10ppm/2ppm	±12V~ ±15V	≤1uS	×	Ø28mm	√	
CHCS-ITH-1000S 系列	1000Arms	1500Arms	200mArms	是/Y	0-100KHz	5kV	-40℃-85℃	100ppm/50ppm	±15V~ ±24V	≤1uS	×	Ø40mm	√	
CHCS-ITH-3000S 系列	3000Arms	3150Arms	600mArms	是/Y	0-100KHz	5kV	-40℃-85℃	100ppm/50ppm	±18V~ ±28V	≤1uS	×	Ø60mm	√	

高性能高精度电压传感器

型号	额定输入电压	测量电压范围	额定输出		响应频率 最大值 BW KHZ	隔离电压 Insulation voltage (50HZ, 1min)	工作温度 TA	准确度/线性度	电源电压	响应时	安装方式connection		外形
Type	Primary Nominal Input	Measurin grange	Secondary	Nominal				Accuracy/Linear ity	Supply Voltage	Response Time	PCB	固定安装 fixed installatio ns	Photo
			常规输出 Conventio nal output	可定制 Can be customize									
FV-EV	1000Vrms ~ 2000Vrms	2000Vrms	1、0~ ±10Vrms 2、0~ ±5Vrms	是/Y	DC- 300KHz	6kV	-40℃-85℃	0.05%/0.1%	±15V	≤1us	×	√	
以上产品的详细说明书，请电话或者邮件索取，我们将很快送达您！					TEL: 江南 15251851604 ; 姚' 15195898212 Email: duan@csch.com.cn ; yao@csch.com.cn								