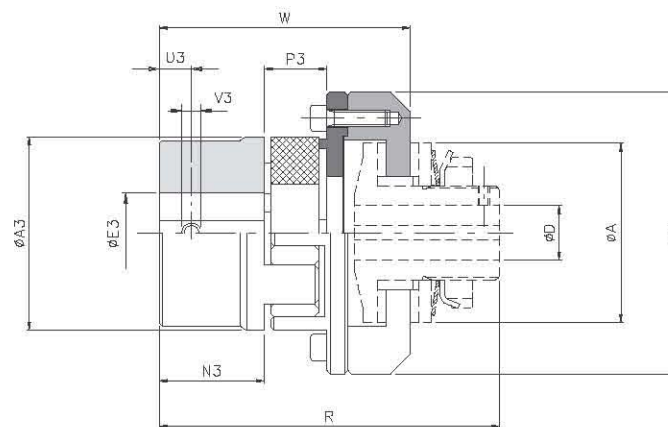
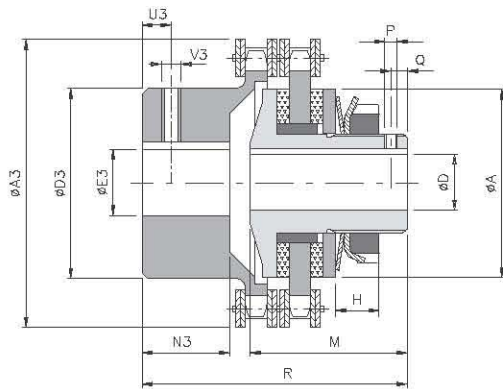


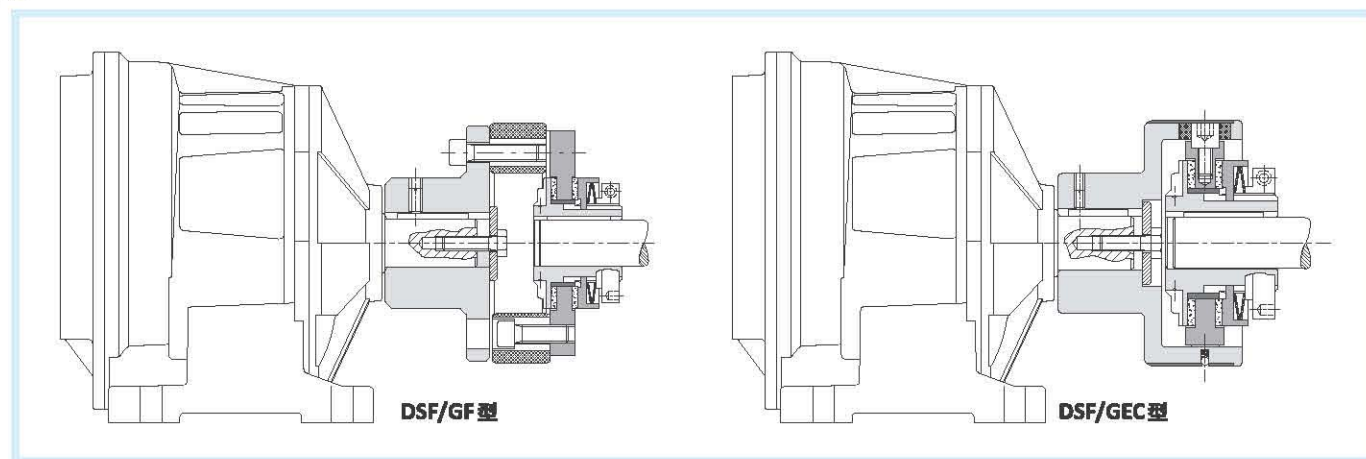
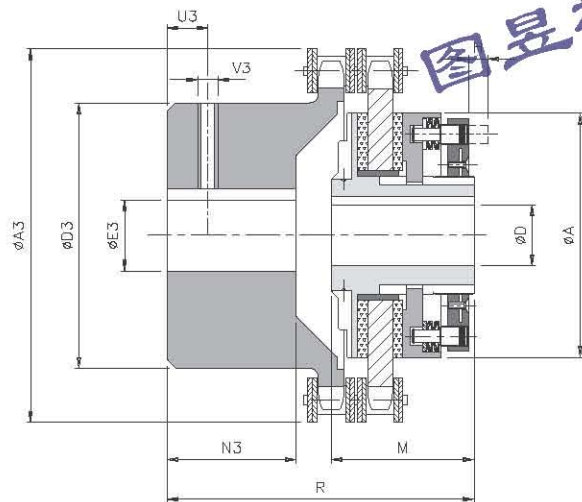
扭力限制器 (保持型)



型号	扭矩 (Nm)	A	DH7		M	P	Q	R	A3	D3	E3 H7		N3	U3	V3	最大速度 (Rpm)	重量 (Kg)
			导引孔	最大							导引孔	最大					
00.25	1 - 20	25	-	8	26	M3	3	39	45	23	8	12	9	4	M3	5000	0,2
00.38	1 - 34	38	-	12	33	M3	3	58	58	37	10	20	20	5	M3	5000	0,6
0.50	2 - 100	50	-	20	35	M4	4	58	75	50	12	28	19	8	M4	3800	1,1
1.70	3 - 210	70	-	25	55	M6	6	87	101	70	16	38	29	8	M4	2800	2,8
2.90	12 - 450	90	-	38	60	M6	6	102	126	89	20	55	38	12	M6	2200	5,9
3.115	26 - 950	115	18	45	70	M6	6	131	159	112	20	70	56,5	12	M6	1800	11,1
4.140	80 - 1200	140	24	55	80	M8	8	146	184	130	28	80	59,5	15	M8	1500	20,3
5.170	150 - 2600	170	28	65	95	M8	8	189	216	130	30	80	88	15	M8	1300	31,0

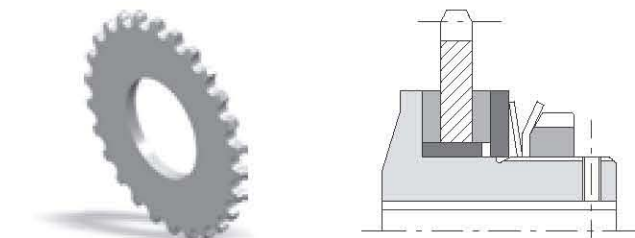
型号	扭矩 (Nm)	DSF/EX	GAS	最小	最大	A3	D3	E3 H7 最大	L3	N3	P3	U3	V3	DH7		R	W	偏差			最大速度 (Rpm)	重量 (Kg)
														导引孔	最大			角度 (α°)	轴向 (mm)	径向 (mm)		
00.38	00 (19)	17	34	40	40	25	58	25	16	10	M5	-	12	84,5	64	1° 18'	1	0,4	10000	0,4		
0.50	0 (24)	60	120	55	53	35	74	30	18	10	M5	-	20	94	74,5	1° 18'	1	0,8	7600	0,8		
1.70	2 (38)	325	650	80	78	48	107	45	24	15	M8	-	25	135	104	1° 18'	1,4	1	5450	3,3		
2.90	3 (42)	450	900	95	93	55	132	50	26	20	M8	-	38	148,5	115,5	1° 18'	1,6	1	4250	5,4		
3.115	5 (55)	685	1370	120	118	74	164	65	30	20	M10	18	45	181,5	143,5	1° 18'	1,8	1,4	3350	10,3		
4.140	7 (75)	1465	2930	160	158	95	208	85	40	25	M10	24	55	224	181	1° 18'	2,5	1,8	2750	21,1		
5.170	8 (90)	1600	3200	200	180	110	248	100	45	30	M12	28	65	260	207,5	1° 18'	2,8	1,8	2250	36,3		

其他联轴器



链轮列表

型号	扭矩 (Nm)	A	DH7		M	R	A3	D3	E3 H7		N3	U3	V3	最大速度 (Rpm)	重量 (Kg)
			导引孔	最大					导引孔	最大					
6.205	300 - 4800	205	40	80	110	218	291	150	40	90	103	25	M10	1000	54,6
7.240	500 - 8000	240	50	100	116	245	312	170	50	110	124	25	M10	900	76,7
8.300	800 - 14000	300	60	120	123	284	374	200	50	140	147	30	M12	750	125,5
9.340	1000 - 18000	340	60	130	158	329	423	210	60	150	165	30	M12		
10.400	1500 - 23000	400	60	140	167	364	471	240	60	160	191	30	M16		



注: 我们提供大量的其它规格链轮的供应
P: 分度圆尺寸 z: 齿数 dp: 原始外径

规格	P (in)	z	dp (mm)	规格	P (in)	z	dp (mm)
00.25	3/8"	12	36,80	5.170	1"	24	194,59
00.38	3/8"	16	36,80	6.205	1" 1/4	26	263,40
0.50	3/8"	22	66,93	7.240	1" 1/4	28	283,56
1.70	1/2"	22	89,24	8.300	1" 1/2	28	340,27
2.90	3/4"	18	109,71	9.340	1" 1/2	32	388,69
3.115	1"	17	138,22	10.400	1" 1/2	36	437,16
4.140	1"	20	162,38				