




# 骆驼牌空调免拆清洗剂

标准号：Q/SJ1-2009

备案号：QB/441900 71 8900-2009





## 产品特性：

本品引进国际领先的空调免拆清洗技术，并特别添加长效无毒抗菌剂严格生产而成，是天然原料专业制成的免拆汽车空调专用清洗剂，属环保配方，对人体无害，并具有高效除菌、迅速除臭的作用。强力膨胀泡沫，可深入空调内部，直接清洗去除空调内风扇、交换器上的灰尘、油污、虫渍及其它杂物，并有效杀灭病菌、消除臭味，长时间防止病毒滋生，并散发怡人清香！起到恢复并加强空调整冷的效果，从而节能降耗，延长空调使用寿命，并净化汽车室内空气质量。

## 适用范围：

本品不仅适用于汽车空调免拆清洗，还适用于家用空调清洗。

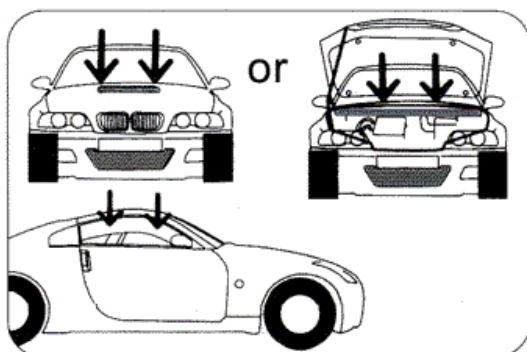
## 注意事项：

- 1、如果空调入风口外有滤清器，请先将其取下，务必要在入风口处喷射清洁液，方可洗净空调内部系统
- 2、喷射时请保持气雾罐正立且与水平夹角不小于 45°
- 3、请在副驾驶座位下方垫好毛巾，防止清洁液漏出，如有液体漏到车厢内，请立即用毛巾擦干
- 4、请勿喷射到食物上或与食物有直接接触的物体上
- 5、如不慎入眼，请立即用大量清水冲洗或酌情就医
- 6、请存放于 45℃ 以下的地方，并远离热源与明火、严禁暴晒、刺破或焚烧罐体
- 7、请放置于儿童不宜触及之处

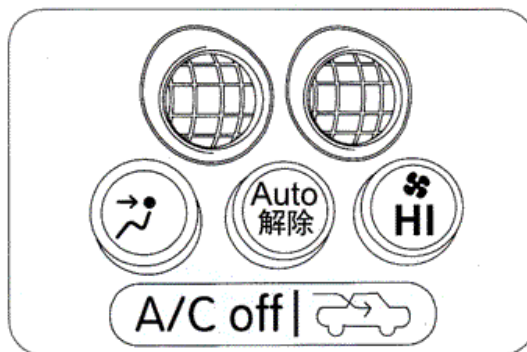


附：

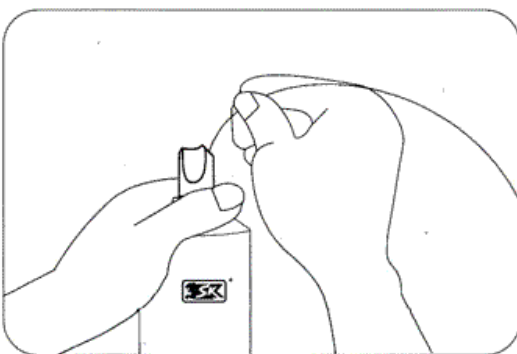
## 汽车空调系统免拆清洗步骤



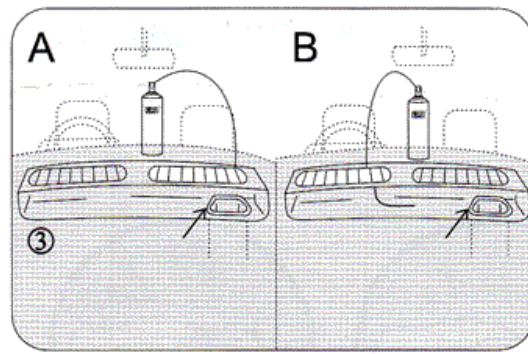
1. 检查外部空气的入口位置，如有必要请打开发动机罩；启动引擎，打开窗口。



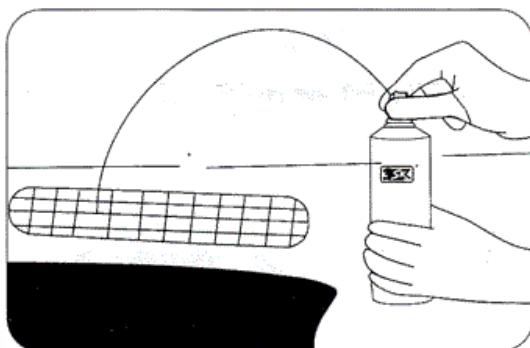
2. 将空调设备的自动开关及冷气开关调到off位置，打开空调外循环模式，使外部空气导入，并将空调风量的开关调至最大。



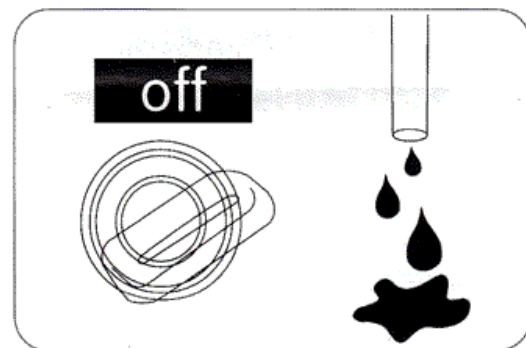
3. 请将附属的导管紧紧接入喷嘴。● 请注意当按下阀门时，确保接口处无气体漏出。



4. 试找出空调进气口吸力最大的位置(可用手或废报纸测试并找到进风口最大吸力处，根据车种的不同位置也有所不同)。A. 在司机位处，充分摇匀后，请将导管口往副驾驶位的方向插入较深的位置。B. 在副驾驶位处，充分摇匀后，请将导管口插入较浅的位置。无论哪种情况下，都请在空调进气口吸力最大的位置插入导管。



5. 按下喷嘴按钮，往右旋转到无法再转动的位置后强力泡沫将自动喷出。● 当要取出软管时，请将喷嘴按钮往左旋转回复至原来的位置。



6. 充分注入空调清洗剂后(约需2分钟)，再等待风扇转动10—15分钟后，将空调风量的开关调到off位置，关掉引擎。约10分钟后有废液从排出口流出。





北京铮兴恒瑞商贸有限公司  
(化学品部)

电话：010-52437686；52437687

地址：北京市朝阳区王四营乡五方桥西五方天雅西 A-27 号

